

## SADRŽAJ

<i>Tabelarni prikaz broja stranih i domaćih nevladinih humanitarnih organizacija po godinama:</i>	2
<i>Tabelarni i grafički pregled djece bez roditeljskog staranja u F Bosna i Hercegovina</i>	2
<i>Grafikon br. 1</i>	2
<i>Struktura korisnika u ustanovi za smještaj djece bez roditeljskog staranja</i>	3
<i>Tabela broj 5. djeca bez jednog roditelja</i>	3
<i>Tabelarni pregled glavnih uzroka smrtnosti djece</i>	4
<i>Procentualno učešće pojedinih starosnih grupa u ukupnoj populaciji</i>	4
<i>Grafikon kretanja stope nataliteta u F BIH 1991.-1995. godine</i>	5
<i>Grafikon natalitet u zemljama bivše Jugoslavije u 1991. godini</i>	5
<i>Kretanje stope prirodne smrtnosti u F BIH 1991.-1995. godina</i>	6
<i>Kretanje stope nasilne smrtnosti u F BIH 1992.-1995. godine</i>	6
<i>Stpoa dojenačkog mortaliteta u F Bosna i Hercegovina 1992. - 1995. god.</i>	7
<i>Kretanje stope dojenačkog mortaliteta u F BiH 1991.-1995. godine</i>	7
<i>Dojenački mortalitet u zemljama bivše Jugoslavije u 1991. godini</i>	7
<i>Tabelarni i grafički pregled djece ometene u psihofizičkom razvoju u F Bosna i Hercegovina</i>	8
<i>Grafikon br. 2</i>	9
<i>Pregled korisnika socijalne zaštite smještenih u ustanove koje vrše zbrinjavanje djece sa posebnim potrebama / po spolnoj, starosnoj i nacionalnoj strukturi u F Bosna i Hercegovina</i>	9
<b>TABELA BROJ 7 ZBRINJAVANJE DJECE SA POSEBNIM POTREBAMA</b>	9
<i>Djeca civilne žrtve rata po grupama invalidnosti,</i>	9
<i>Godinama starosti na području F Bosna i Hercegovina</i>	9
<b>TABELA BROJ 1 DJECA CIVILNE ŽRTVE RATA</b>	9
<b>TABELA BROJ 2 DJECA CIVILNE ŽRTVE RATA</b>	10
<i>Djeca civilne žrtve rata od zaostalog vojnog materijala</i>	10

## STATISTIKA F BiH

**Tabelarni prikaz broja stranih i domaćih nevladinih humanitarnih organizacija po godinama:**

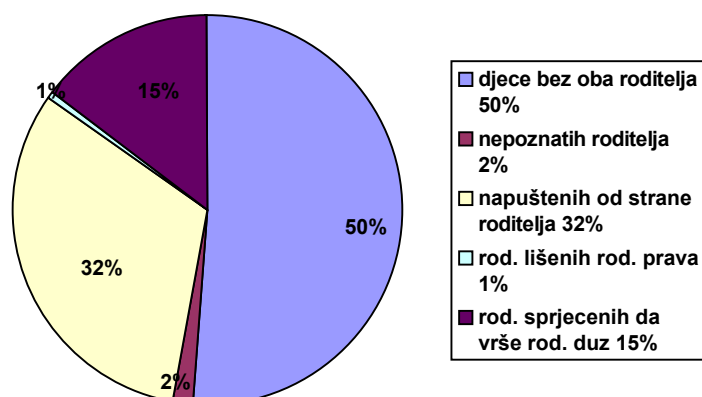
1. GODINA	1994.g.	1995.g.	1996.g.	1997.g.	1998.g.
2. Broj registriranih stranih nevladinih humanitarnih organizacija	50	108	223	299	332
3. Broj registriranih domaćih nevladinih humanitarnih organizacija	130	145	175	185	200

**Tabelarni i grafički pregled djece bez roditeljkog staranja u F Bosna i Hercegovina**

TABELA BROJ 3

DJECA BEZ RODITELJSKOG STARANJA NA PODRUČJU FBOSNA I HERCEGOVINA					
Bez oba roditelja	Napušteni od roditelja	Nepoznatih roditelja	Roditelja lišenih Rod. prava	Rod. spriječenih da vrše rod. dužnost	Ukupno
1.522	50	952	20	437	2.981

**Grafikon br. 1**



## Struktura korisnika u ustanovi za smještaj djece bez roditeljskog staranja

TABELA 4.

STRUKTURA KORISNIKA U USTANOVI ZA SMJEŠTAJ DJECE BEZ RODITELJSKOG STARANJA														
Re dbr.	Naziv Ustanove	Uk. Br koris.	Spolna struktura		Starosna struktura						Nacionalna struktura			
			Dječak a	djevojč. a	0-3 god.	3-7 god.	7-14 god.	14-18 god.	18-60 god.	preko 60 g.	Boš .	Hrv.	Srbi	Ostali
1	2	3	4	5	6	7	8	9	10	11	12	13	14	15
1	"Dom porodica" ZENICA	99	59	40	1	17	46	24	11	-	79	9	11	-
2	D. D. "Bjelave" SARAJEVO	114	56	58	48	25	22	6	13	-	93	3	10	8
3	Dom za dj. Bez rodit. stara. TUZLA	137	86	51	4	6	79	42	6	-	130	4	3	-
4	D. D. "Mostar" MOSTAR	32	26	6	1	2	12	9	8	-	30	-	1	1
5	D.D. GRADAČAC	10	1	9	1	1	5	3	-	-	10	-	-	-
6	D.D."Majčino selo" MEĐUGORJE	47	23	24	7	3	23	6	7	1	-	47	-	-
<b>7</b>	<b>UKUPNO</b>	<b>430</b>	<b>251</b>	<b>188</b>	<b>62</b>	<b>54</b>	<b>187</b>	<b>90</b>	<b>45</b>	<b>1</b>	<b>342</b>	<b>63</b>	<b>25</b>	<b>9</b>

**Tabela broj 5. djeca bez jednog roditelja**

DJECA BEZ JEDNOG RODITELJA						
BEZ OCA		UKUPNO	BEZ MAJKE		UKUPNO	SVE UKUPNO
Prije rata	u ratu		Prije rata	u ratu		
1.535	15.775	19.805	697	1.650	3.751	23.556

### Tabelarni pregled glavnih uzroka smrtnosti djece

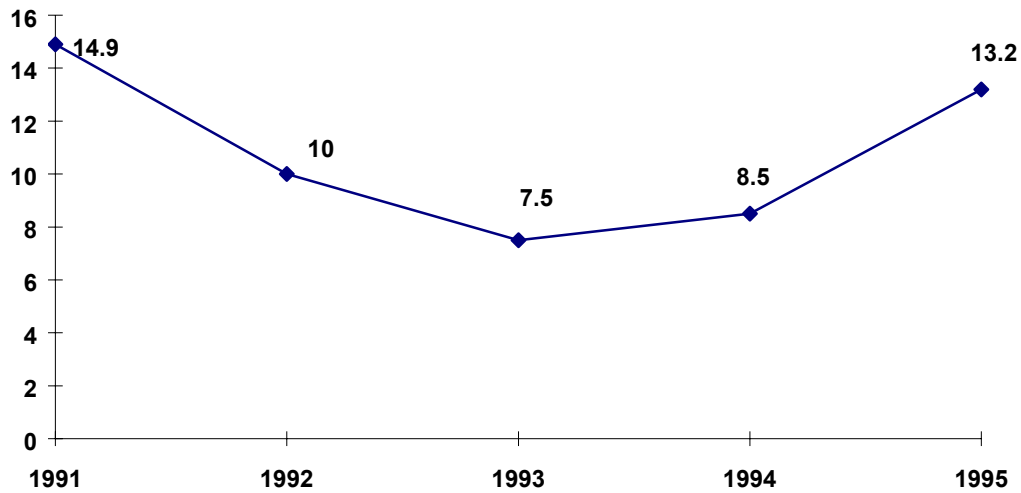
Red Br.	Vodeći uzroci	0-11. mjeseci	1.-4. godine.	5.-14. Godine.	UKUPNO
1.	Određena stanja nastala u Perinatalnom razdoblju	606/57%	0	0	<b>606</b>
2.	Kongenitalne anomalije	189/17,8%	15/ 11,6%	4	<b>208</b>
3.	Simptomi, znaci i nedovoljno definirana stanja	80/7,5%	17/ 13.1%	15	<b>112</b>
4.	Bolesti nervnog sistema i čula	63/5,9%	15/ 11,6%	21/11,3%	<b>99</b>
5.	Bolesti respiratornog sistema	50/4,7%	12	17/9,1%	<b>79</b>
6.	Povrede i trovanja	7	16/ 12,4%	43/23,2%	<b>66</b>
7.	Maligne neoplazme	4	13/ 10,07%	21/11,3%	<b>38</b>
8.	Opekotine, povrede živaca i kičmene moždine	2	8	25/13,5%	<b>35</b>
9.	Vanjski uzroci	5	10	11	<b>26</b>
10.	Bolesti cirkulatornog sistema	7	4	8	<b>19</b>
11.	Ostali uzroci smrtnosti	50	19	20	<b>89</b>
12.	<b>UKUPNO</b>	<b>1063/ 77,2%</b>	<b>129/ 9,4%</b>	<b>185/ 13,4%</b>	<b>1377/ 100%</b>

### Procentualno učešće pojedinih starosnih grupa u ukupnoj populaciji

STAROSNA GRUPA	1991.	1996.
0.-6. godina	11,1%	8%
7.-14. godina	13,0%	10,0%
15.-19.godina	8,4%	12%
20.-64.godina	61,5%	57,6%
65 i više godina	6,0%	12,0%

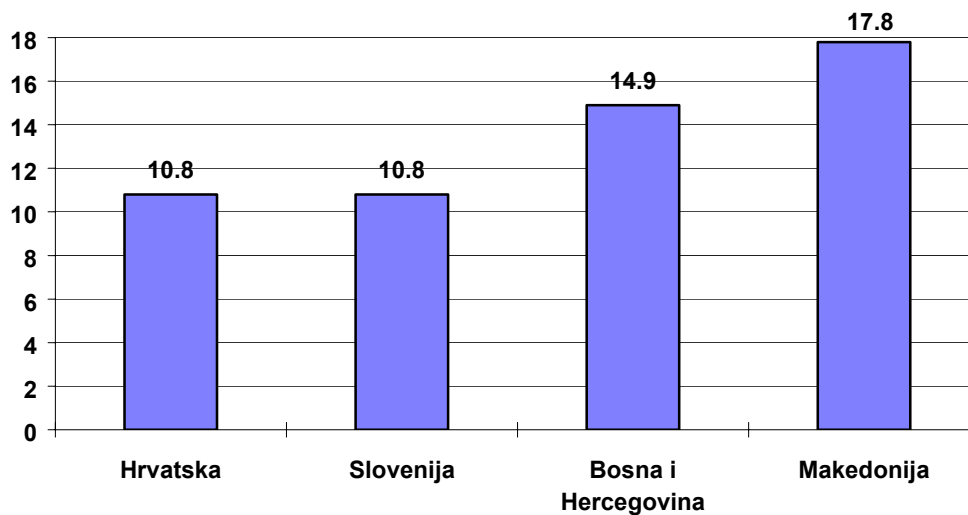
## Grafikon kretanja stope nataliteta u F BiH 1991.-1995. godine

Kretanje stope nataliteta u FBIH 1991.-1995. godine



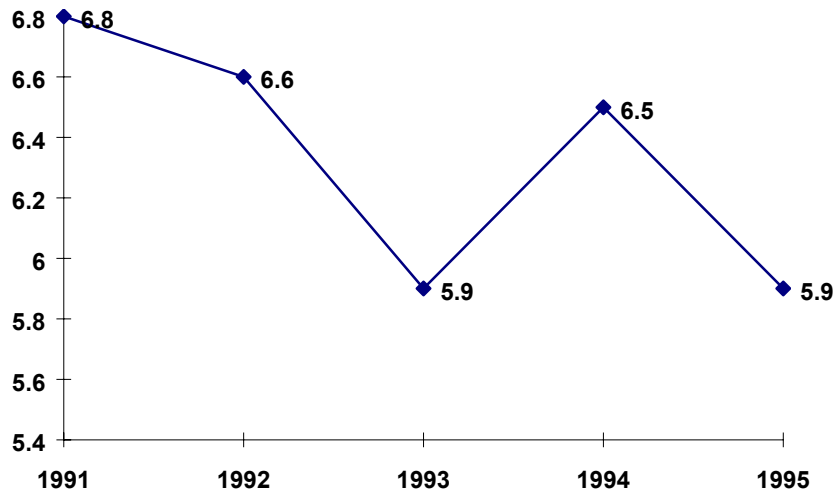
## Grafikon natalitet u zemljama bivše Jugoslavije u 1991. godini

Natalitet u zemljama bivše Jugoslavije u 1991. godini



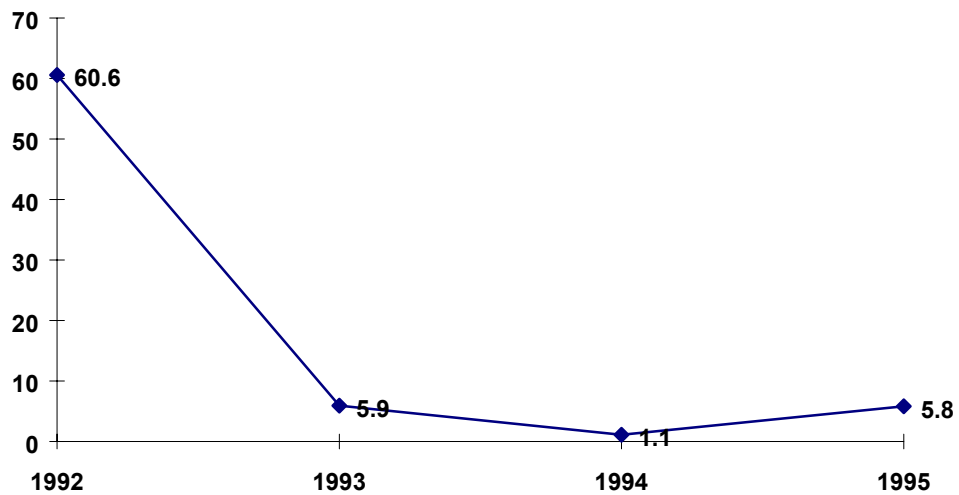
## Kretanje stope prirodne smrtnosti u F BiH 1991.-1995. godina

Kretanje stope prirodne smrtnosti u F BiH 1991-1995 godine



## Kretanje stope nasilne smrtnosti u F BiH 1992.-1995. godine

Kretanje stope nasilne smrtnosti u F BiH 1992-1995 godine

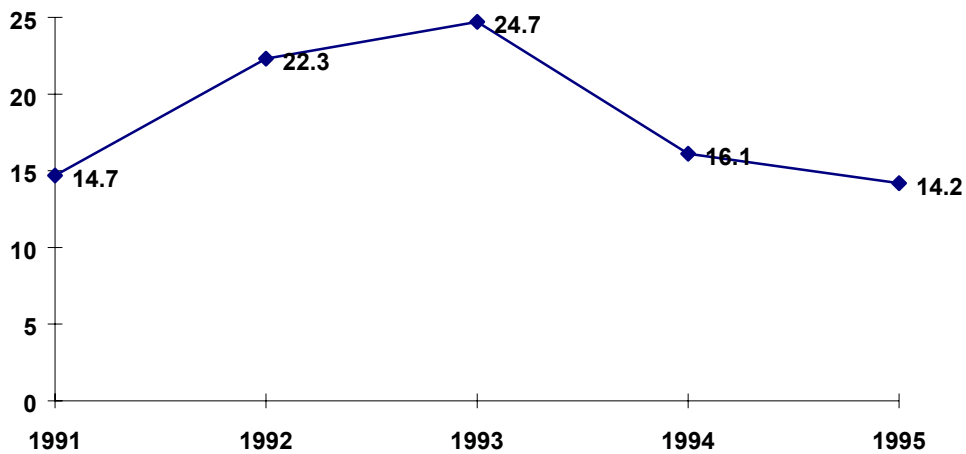


**Stpoa dojenačkog mortaliteta u F Bosna i Hercegovina 1992. - 1995. god.**

Stopa dojenačkog mortaliteta	1991.	1992.	1993.	1994.	1995.
%o	14.7	22.3	24.7	16.1	14.2

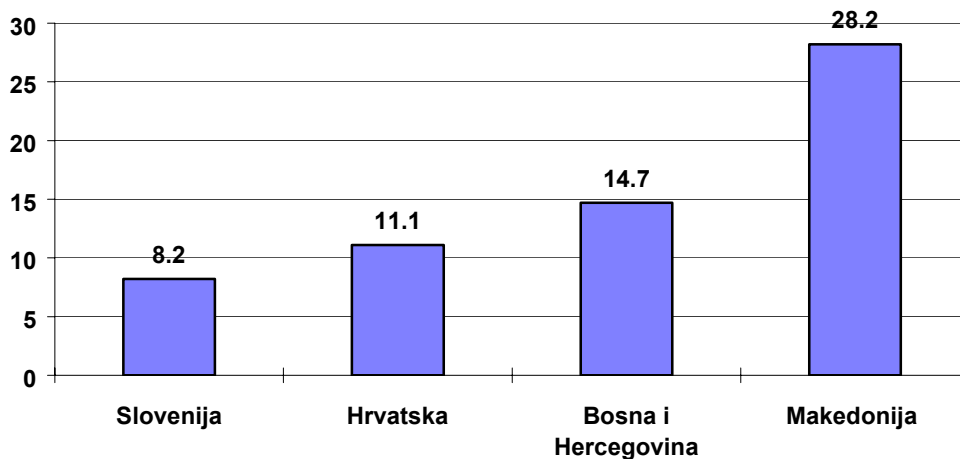
**Kretanje stope dojenačkog mortaliteta u F BiH 1991.-1995. godine**

**Kretanje stope dojenackog mortalieta u F BiH  
1991-1995 godine**



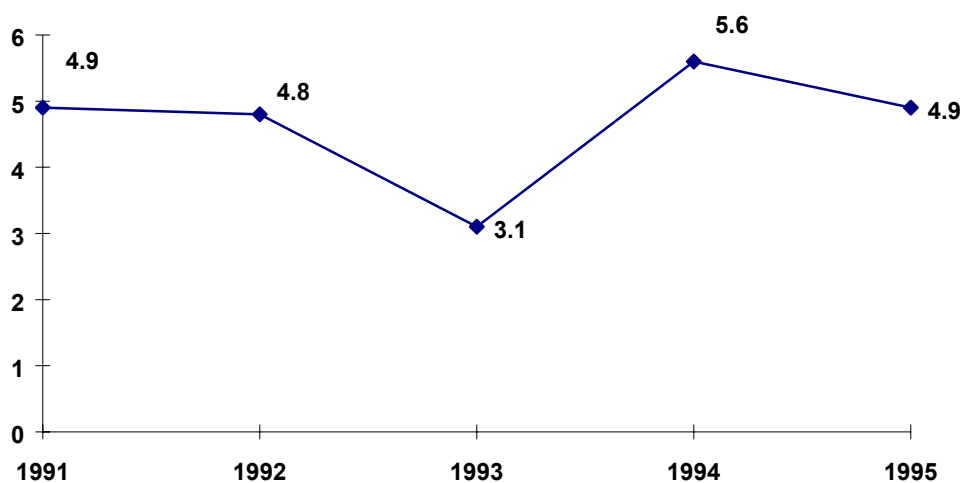
**Dojenački mortalitet u zemljama bivše Jugoslavije u 1991. godini**

**Dojenacki mortalitet u zemljama bivse Jugoslavije u  
1991 godini**



## Kretanje stope mortaliteta u F BiH 1991.-1995. godine

### Kretanje stope mortaliteta u F BiH 1991-1995 godine



	UKUPNO	NA 1.000 ST.
▪ akutne infekcije gornjih respiratornih puteva	115.866	889
▪ akutni bronhitis i bronhiolitis	22.409	172
▪ neinfektivni enteritis i kolitis	7.744	59
▪ enterokolitis	7.517	58
▪ pneumonija	7.196	55

148. Vodeća oboljenja, stanja i povrede sa njihovom strukturom kod školske djece i omladine /7-18 godina/ u 1995. godini imao je sljedeći izgled:

	SVEGA	NA 1000 STANOVNIKA
1. akutne respiratorne infekcije	85.048	237
2. akutni bronhitis	16.406	46
3. anemija	9.736	27
4. influenza	6.928	19
5. pneumonija	6.714	19

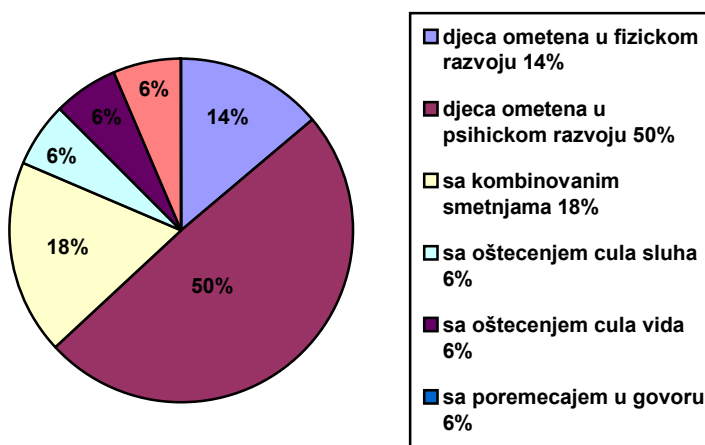
### Tabelarni i grafički pregled djece ometene u psihofizičkom razvoju u F Bosna i Hercegovina

TABELA BROJ 6

DJECA OMETENA U PSIHOFIZIČKOM RAZVOJU						
omet u fizič. razvoju	omet u psih. razvoju	sa kombinir. smetnjama	Oštećenjem Sluha	oštećenjem vida	poremećaje m u govoru	UKUPNO
647	2.314	864	290	289	295	4.699



**Grafikon br. 2**



**Pregled korisnika socijalne zaštite smještenih u ustanove koje vrše zbrinjavanje djece sa posebnim potrebama / po spolnoj, starosnoj i nacionalnoj strukturi u F Bosna i Hercegovina**

**TABELA BROJ 7 ZBRINJAVANJE DJECE SA POSEBNIM POTREBAMA**

Naziv Ustanove	Spolna struktura			Starosna struktura						Nacionalna struktura			
	M	Ž	Ukup-no	0-3 god.	3-7 god.	7-14 god.	14-18 god.	18-60 god.	Preko 60god	Bošnj.	Hrv	Srbi	Ost a-li
1	2	3	4	5	6	7	8	9	10	11	12	13	14
Zavod za zaš. djece i omlad. PAZARIĆ	213	128	341	-	-	21	27	288	5	176	54	105	6
Zavod za zbrin ment. Inv. lica FOJNICA-Drin	195	164	359	5	12	32	19	259	32	212	52	87	8
<b>UKUPNO</b>	<b>408</b>	<b>292</b>	<b>700</b>	<b>5</b>	<b>12</b>	<b>53</b>	<b>46</b>	<b>547</b>	<b>37</b>	<b>388</b>	<b>106</b>	<b>192</b>	<b>14</b>

**Djeca civilne žrtve rata po grupama invalidnosti, Godinama starosti na području F Bosna i Hercegovina**

**TABELA BROJ 1 DJECA CIVILNE ŽRTVE RATA**

Godine Starosti	DJECA CIVILNE ŽRTVE RATA						UKUPNO
	GRUPE INVALIDNOSTI OD 60% DO 100%						
	I-100%	II-100%	III-90%	IV-80%	V-70%	VI-60%	
1	2	3	4	5	6	7	8
0-7	3	6	3	6	4	25	47
7-14	27	30	33	47	43	72	252
14-18	30	43	36	74	112	190	485
<b>Ukupno</b>	<b>60</b>	<b>79</b>	<b>72</b>	<b>127</b>	<b>159</b>	<b>287</b>	<b>784</b>

## TABELA BROJ 2 DJECA CIVILNE ŽRTVE RATA

DJECA CIVILNE ŽRTVE RATA						
Godine Starosti	GRUPE INVALIDNOSTI OD 20% DO 60%					UKUPNO DJECA Od 20% do 100% invalidnosti
	VII 50%	VIII 40%	IX 30%	X 20%	UKUPNO	
9	10	11	12	13	14	15
0-7	10	19	24	42	95	142
7-14	46	58	59	153	316	568
14-18	84	125	160	267	636	1.121
<b>Ukupno</b>	<b>140</b>	<b>202</b>	<b>243</b>	<b>462</b>	<b>1.047</b>	<b>1.831</b>

### Djeca civilne žrtve rata od zaostalog vojnog materijala

TABELA BROJ 3

DJECA – ŽRTVE VOJNOG MATERIJALA – nagazne mine									
Godine starosti	POGINULA			RANJENA			UKUPNO		
	Ž	M	Ž+M	Ž	M	Ž+M	Ž	M	Ž+M
0-6	4	10	14	5	8	13	9	18	27
7-14	30	41	71	23	61	84	53	102	155
15-18	17	36	53	18	55	73	35	91	126
<b>Ukupno</b>	<b>51</b>	<b>87</b>	<b>138</b>	<b>46</b>	<b>124</b>	<b>170</b>	<b>97</b>	<b>211</b>	<b>308</b>